

## Profi cash Kontoumstellung mittels EBICS

Nur für Kundinnen und Kunden der bisherigen Raiffeisenbank Essenbach eG und Raiffeisenbank Pfeffenhausen-Rottenburg-Wildenberg eG ab dem 23.09.2022

Am 24.09.2022 erfolgt im Rahmen der „Technischen Fusion“ die Zusammenführung der Datenbestände der Raiffeisenbank Essenbach eG, Raiffeisenbank Pfeffenhausen-Rottenburg-Wildenberg eG und Raiffeisenbank Altdorf-Ergolding eG **zur Raiffeisenbank Landshuter Land eG**

Zugriffe auf den Bankrechner sind am Freitag, 23. September 2022 noch bis 15:00 Uhr möglich. Ab Sonntag, 25. September 2022 müssen Kunden der ehemaligen Raiffeisenbank Essenbach eG und Raiffeisenbank Pfeffenhausen-Rottenburg-Wildenberg eG im Zuge dieser Umstellung in Ihrer Finanzsoftware die Bankleitzahl und ggfs. die Kontonummer abändern. Danach kann Profi cash mittels EBICS wie gewohnt genutzt werden.

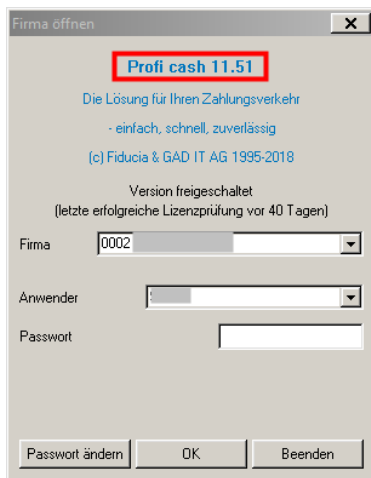
Dieser Leitfaden unterstützt Sie bei der Umstellung auf die neue Bankverbindung.

### Inhaltsverzeichnis

1. Umstellung über Fusionsassistent  
oder
2. Manuelle Umstellung (ohne Fusionsassistent)
  - 2.1 Anmeldung
  - 2.2 Überprüfung der Datenübertragung
  - 2.3 Daten sichern
  - 2.4 Konten auswählen
  - 2.5 Bankverbindung ändern
  - 2.6 Benutzerdaten aktualisieren

## 1. Umstellung über Fusionsassistent

- 1.1 Starten Sie Profi cash mit ihrem gewohnten Kennwort.
- 1.2 Die Software Profi cash unterstützt Sie ab der **Version 11.50** bei der Umstellung Ihrer Konten nach einer Fusion. Prüfen Sie hierzu bitte Ihre aktuelle Programmversion.



Sollten Sie noch eine ältere Version als 11.50 einsetzen, führen Sie bitte über den Reiter „Datei“ „Programmupdate“ das Update aus.

- 1.3 Nach der Anmeldung in Profi cash startet automatisch der Fusionsassistent:
  - Zunächst erfolgt eine Prüfung, ob noch nicht ausgeführte Zahlungsverkehrs-Jobs vorhanden sind. Diese müssen zuerst storniert und die Aufträge wieder aktiviert werden, damit Sie die Jobs nach der Umstellung neu erstellen können.
  - Ehe der Fusionsassistent die Umstellung vornimmt, haben Sie die Gelegenheit, eine Datensicherung anzulegen. Es empfiehlt sich, von dieser Möglichkeit Gebrauch zu machen.
  - Anschließend werden die Daten geprüft und ggfs. angepasst.
    - Konten der Zahlungsempfänger/-pflichtigen inklusive zugehöriger Mandate und ZV-Aufträge
    - Konten der AZV-Zahlungsempfänger inklusive zugehöriger AZV-Aufträge
    - Konten Auftraggeber inklusive zugehöriger ZV- und AZV-Aufträge
    - EBICS-Verwaltung
    - Lizenzbankleitzahl
  - Alle Änderungen werden protokolliert und Ihnen im Anschluss angezeigt.

**Die Umstellung ist damit abgeschlossen!**

**Sollte der Umstellungsassistent nicht starten, prüfen Sie bitte, ob in den Lizenzinformationen (Menü: Hilfe, Info) die**

- **BLZ 74369656 für Kunden der ehemaligen Raiffeisenbank Essenbach eG bzw. die**
- **BLZ 74364689 für Kunden der ehemaligen Raiffeisenbank Peffenhausen-Rottenburg-Wildenberg eG hinterlegt ist**

**Ändern Sie dort ggfs. über „Lizenzschlüssel neu eingeben“ die BLZ auf 74362663. Dies ist nur mit dem Benutzer „master“ möglich. Beenden Sie danach Profi cash und starten Sie es neu.**

### Hinweis:

Sofern Sie in „Profi cash“ mehrere Firmen verwalten, prüfen Sie bitte unter allen Firmen in der Software, ob an weiteren Konten der ehemaligen Raiffeisenbank Essenbach eG bzw. ehemaligen Raiffeisenbank Pfeffenhausen-Rottenburg-Wildenberg eG die beschriebenen Änderungen vorzunehmen sind.

## 2. Manuelle Umstellung (ohne Fusionsassistent)

### 2.1 Anmeldung

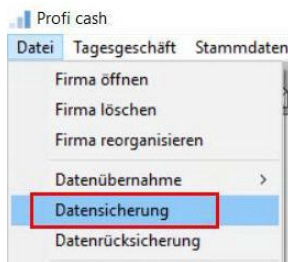
Starten Sie Profi cash mit Ihrem gewohnten Kennwort. Sämtliche Zugangsdaten bleiben auch nach der Fusion unverändert gültig.

### 2.2 Überprüfung der Datenübertragung

Befinden sich in der Datenübertragung noch nicht versendete Zahlungsverkehrs-Jobs (Überweisungen oder Lastschriften), müssen diese storniert und die Zahlungsaufträge aktiviert werden, damit Sie die Jobs nach der Umstellung neu erstellen können.

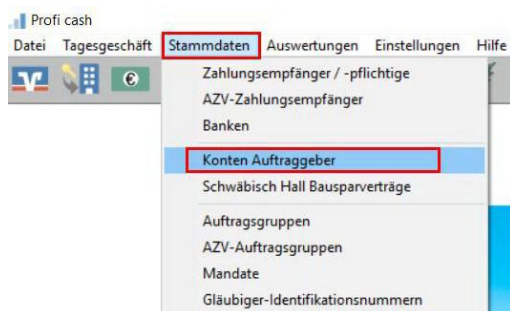
### 2.3 Daten sichern

Bevor Sie mit der Umstellung beginnen, sichern Sie bitte zuerst die Daten in Ihrer Profi cash Software.



### 2.4 Konten auswählen

Klicken Sie zunächst in der Menüleiste auf „Stammdaten“ und im nächsten Schritt auf „Konten Auftraggeber“.



Wählen Sie nun im Feld „Konto-Kürzel“ Ihr Konto bei bisherigen Raiffeisenbank Essenbach eG bzw. Raiffeisenbank Pfeffenhausen-Rottenburg-Wildenberg eG aus und klicken Sie auf die Schaltfläche „Konto ändern“.

Konten Auftraggeber

Konto-Kürzel: 123456789

Kontoart: Konto allgemein

Kontokategorie:

Kontoinhaber: Mustermann

Zusatz:

Straße/Postfach:

Ort:

Kontonummer: 123 456 789 EUR Rang: 0

BLZ: 74362663

Bankname: Landshuter Land eG

IBAN:

BIC:

manuelle Buchungen erlaubt

SEPA-Aufträge nicht erlaubt

AZV-Aufträge nicht erlaubt

Info

Saldo auf 0,00 setzen

Löschen

Leeren/Neu

Konto ändern...

Suchen...

Cash Management ...

HBCI-Kürzel: VR Bank PIN/TAN

BPD-Kürzel: keine

Bundesbank-Meldenummer:

Kunden-Nummer AZV: 0

TIPANET-Adresse

Auswertung

Speichern

Beenden

## 2.5 Bankverbindung ändern

Ändern Sie die Bankleitzahl auf 74362663 und ggfs. Ihre Kontonummer. Hier können Sie sich auch ein neues Kontokürzel vergeben. Bestätigen Sie Ihre Änderungen mit „OK“.

Neuer Ordnungsbegriff Auftraggeberkonto

alte Begiffe

Konto-Kürzel: 123456789

BLZ: 64061054

Kontonummer: 123 456 789

neue Begiffe

Konto-Kürzel: 123456789

BLZ: 74362663

Kontonummer: 123 456 789

Bitte Änderungen eintragen

OK

Beenden

**Wichtig - Führen Sie Schritt 2.5 bei allen Ihren bisherigen Konten der Raiffeisenbank Essenbach eG bzw. Raiffeisenbank Pfeffenhausen-Rottenburg-Wildenberg eG durch!**

## 2.6 Benutzerdaten aktualisieren

Klicken Sie in der Menüleiste auf „Stammdaten“ und danach auf „EBICS-BPD-Verwaltung“. Wählen Sie unter BPD-Kürzel den Kontakt für die Bankleitzahl 74369656 bzw. 74364689 aus und ändern diese auf 74362663 und klicken Sie dann auf Speichern.

The screenshot shows the 'EBICS-BPD-Verwaltung' window. The 'Bankparameterdaten' section contains the following fields:

- BPD-Kürzel: VR-Tue
- Kunden-ID: 0006F003
- BLZ: alte BLZ (highlighted in a red box)
- EBICS Hostname: MULTIVIA
- EBICS Adresse: https://ebics.multivia-suite.de/ebicsweb/ebicsweb
- EBICS-Version: 2.5

Buttons include 'BPD-Kürzel ändern', 'Einreichungsfristen ...', 'Löschen', 'Leeren/Neu', and 'Speichern'.

The 'Anwenderinformationen' section shows a table of users:

Anwender	Teilnehmer-ID	EU	Version
EBICS Test 2 master	VBTUEEBL	E	A006
T-Vollmacht	VBTUETVD	E	
Technischeruser	TECHNEBL	N/T	A006

Buttons include 'Löschen ->' and '< Hinzufügen'. The 'Hinzufügen' button is active, and the 'Erfassung' user is selected in the 'vorhandene Anwender' list.

The 'Teilnehmerdaten' section shows:

- Teilnehmer / User ID: [empty]
- EU-Vollmacht: E
- Sicherheitsmedium: Sicherheitsdatei

Buttons include 'Ändern', 'Übersicht Sicherheitsmedien ...', and 'Beenden'.

**Die Umstellung ist damit abgeschlossen!**

### Hinweis:

Sofern Sie in „Profi cash“ mehrere Firmen verwalten, prüfen Sie bitte unter allen Firmen in der Software, ob an weiteren Konten der ehemaligen Raiffeisenbank Essenbach eG bzw. Raiffeisenbank Pfeffenhausen-Rottenburg-Wildenberg eG die beschriebenen Änderungen vorzunehmen sind

**Haben Sie Fragen? Gerne beantwortet Sie Ihnen unser Electronic Banking Team, rufen Sie einfach an Tel. 0871/97317-7131.**